



ONDERWIJS INNOVATIE FESTIVAL

22 MEI 2024 - SOMA College



Cities of Learning



Dutch Cities of Learning



WELKOM: LEER ELKAAR ALVAST EEN BEETJE KENNEN



Speel met een andere persoon en twee dobbelstenen



Gooi de dobbelstenen en stel de vraag die overeenkomt met de twee nummers op het ROLL THE DICE formulier



Geef beide personen de kans om over de vraag te praten



Wanneer je klaar bent, gooi je opnieuw de dobbelstenen en speel je verder

Dutch Cities of Learning



Cities of Learning is een netwerk van zowel Nederlandse als internationale organisaties. Deze werken samen via een digitaal platform om leren te erkennen via open badges.

CITIES OF LEARNING DIGITAAL PLATFORM




NIEUWE MOGELIJKHEDEN DOOR SAMENWERKING

Een innovatieve benadering die leren verweeft, waarbij individuele interesses en kansen samensmelten, waardoor nieuwe perspectieven worden ontdekt.



FLEXIBEL LEERPLATFORM

Een leeromgeving die flexibel meebeweegt, variërend van snelle leermomenten onderweg tot op maat gemaakte platforms voor bedrijven, scholen, steden, regio's, eilanden en zelfs planeten.



360° BEOORDELING & EVALUATIE

Een gebruiksvriendelijk systeem dat vaardigheden, competenties en kwalificaties beoordeelt, waarbij zelfevaluatie en externe feedback naadloos samenkomen.

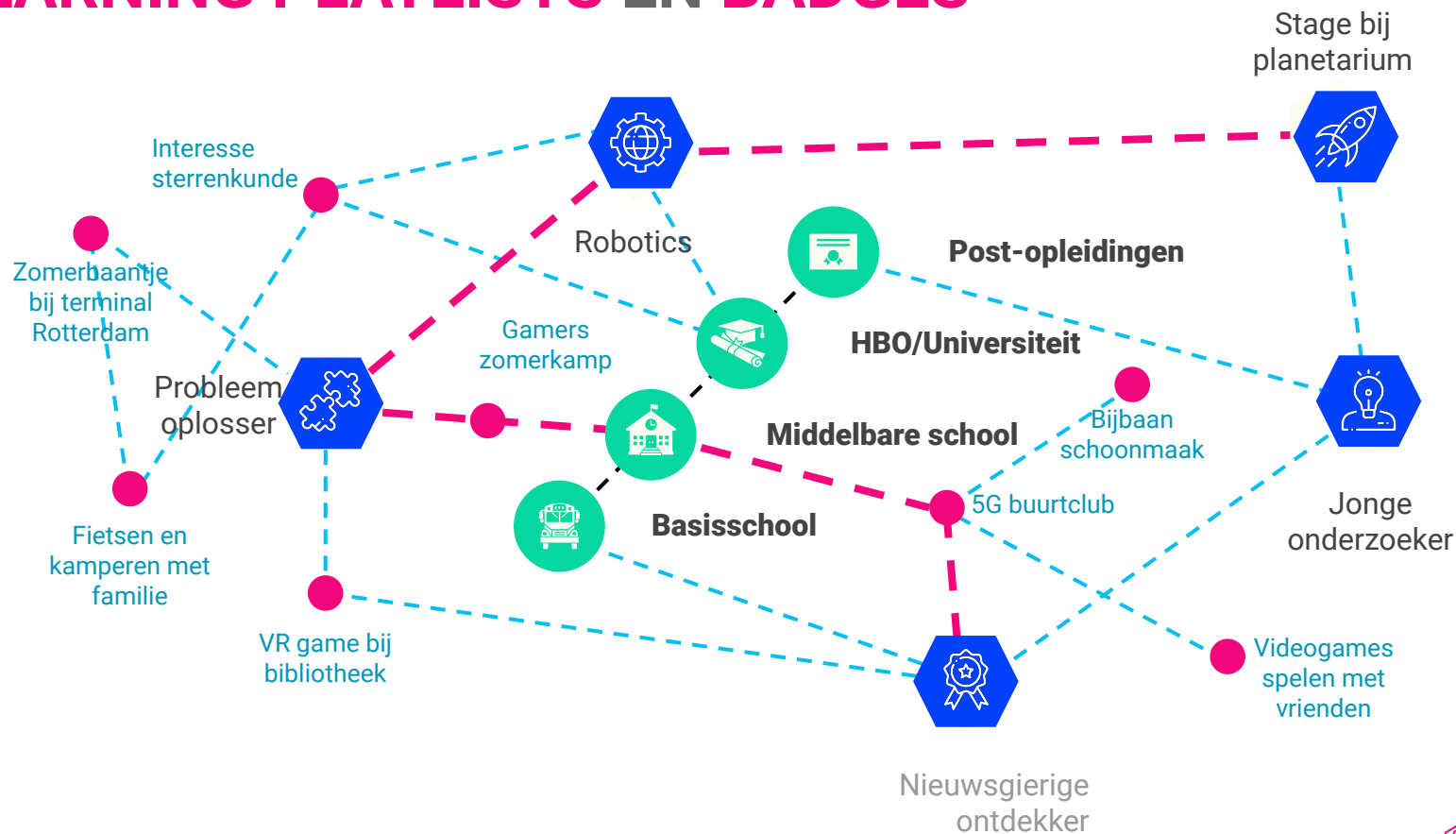


DIGITALE BADGES & MICRO-CERTIFICATEN

Een wereldwijde standaard van digitale Badges die leren, deename en prestaties waarderen, valideren en erkennen.



LEARNING PLAYLISTS EN BADGES



GEBRUIK VAN HET PLATFORM

tot 30 april 2024

6938

activiteiten



61737

bezoekers



keken 17553 X

868

organisaties
geregistreerd



816

playlists
gecreëerd

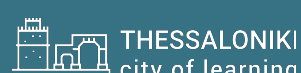



36691

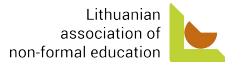
badges
uitgereikt

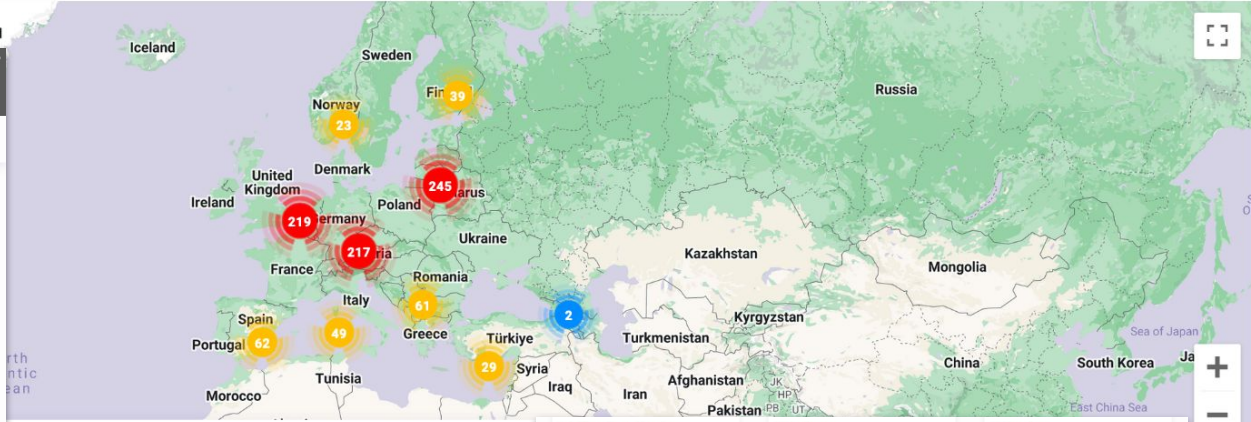
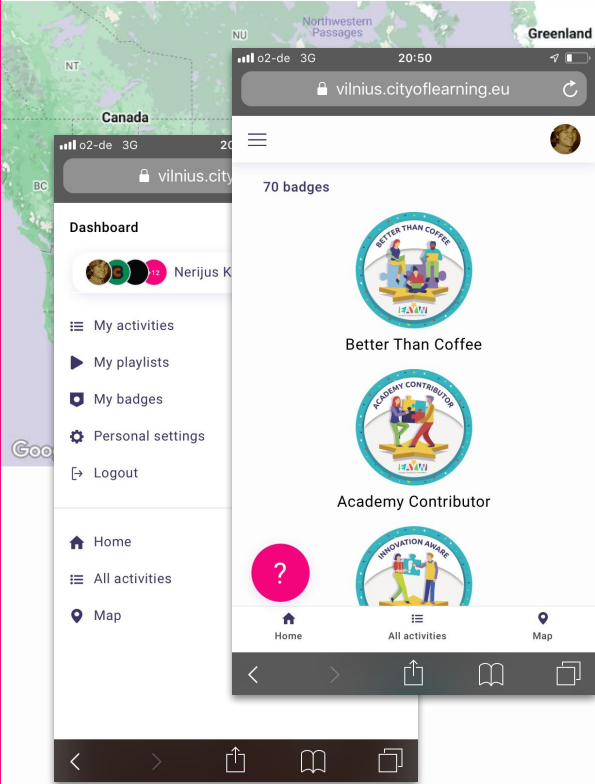


80+ locations in Europe, Africa and Caribbean



Aantal van Cities of Learning Network partners





Search by interest, topic, keyword, activity name...

- Arts and culture (526)
- Sports and active lifestyle (134)
- Civic engagement (508)
- Crafts and making (62)
- Personal development (924)
- International (62)

Latest Opportunities

Follow your interest to find what you want to do and

Featured Opportunities:

- Freiwilligendienste Naumburg (18 Mitte-gömbk, Region Sachsen-Anhalt Nord) - Join
- JfZ Seehausen (18 Mitte-gömbk, Region Sachsen-Anhalt Nord) - Join
- JfZ Osterburg (18 Mitte-gömbk, Region Sachsen-Anhalt Nord) - Join


Load more...

Featured Skills:


- #anticipate needs
- #communicating
- #prepare statistical reports
- #recruit volunteers
- #self-reflection
- #reflexion on own behaviour
- #sports events
- #demonstrate willingness to learn
- #develop a listening attitude when talking to players
- #work for social inclusion

Learning Playlists

Complete Learning Playlist and earn digital Open Badges




Wat is een *Badge*?



Een *Badge* is een digital micro-certificaat dat laat zien wat je hebt geleerd, welke vaardigheden je hebt ontwikkeld of welke prestaties je hebt behaald.

Op het Cities of Learning platform volgen badges de wereldwijde standaard van Open Badges om leren en prestaties te erkennen.

Organisers kunnen badges uitreiken via email of met een QR code na het voltooien van *Activiteiten* en *Playlists*. Badges kunnen worden ingesteld om bewijs te vereisen via peer review of door de *Organisator*.



Toegankelijk

Gemakkelijk te verkrijgen en te delen,
ongeacht achtergrond of locatie



Erkenning van diverse vaardigheden

Waardeert verschillende
prestaties, ook buiten formeel
onderwijs

Motivatie

Stimuleert verdere deelname
en leren door zichtbare
erkenning



Badges



Flexibiliteit

Verdien badges via diverse
activiteiten



Inclusieve leeromgeving

Bevordert een cultuur waarin
diverse prestaties worden
gewaardeerd en erkend

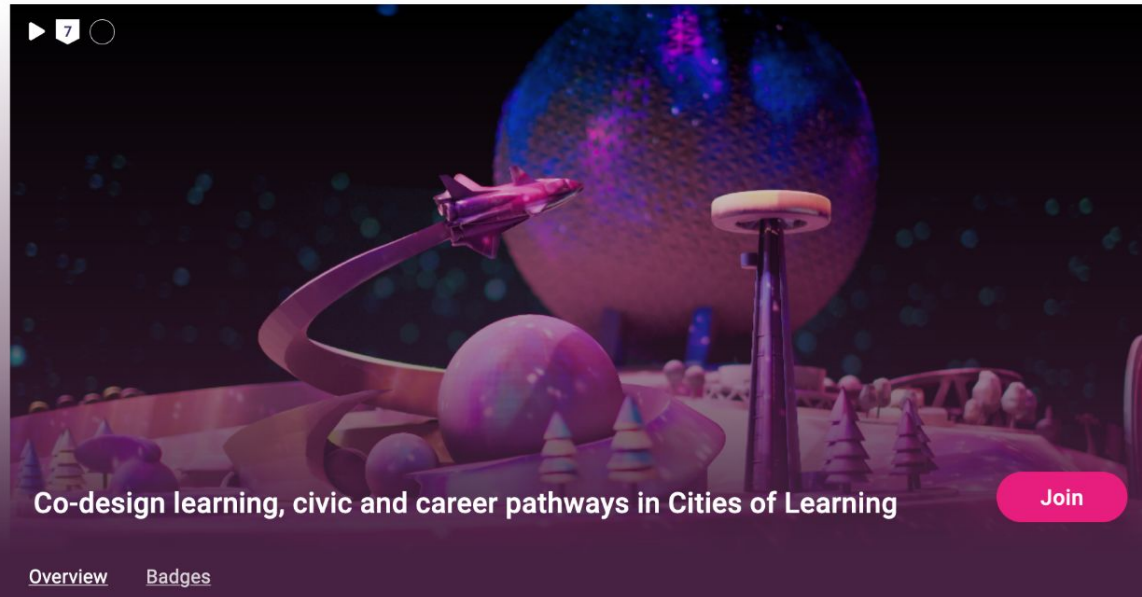
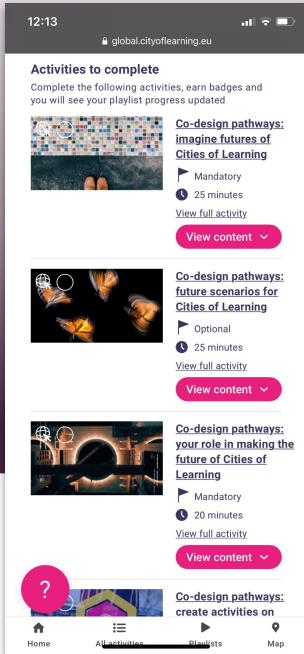


OVER BADGES

Digitale Open Badges worden wereldwijd ingezet om leren en prestaties te erkennen en verifiëren.

citiesoflearning.eu/digital-open-badges





Content

In the previous [learning playlist](#) “Future makers” you were invited to imagine and build your future learning, civic and career pathways by exploring [Global Youth Skills](#). Another [learning playlist](#) “Pathway to Personal Leadership” hopefully prepared you to lead your own path to the future.

Now we call you to co-design learning, civic and career pathways for young people living in your city or region.

Badges 7

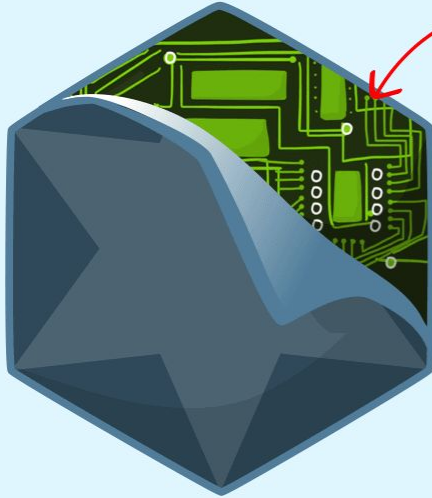


[Link to the playlist](#)





[Link to the video](#)

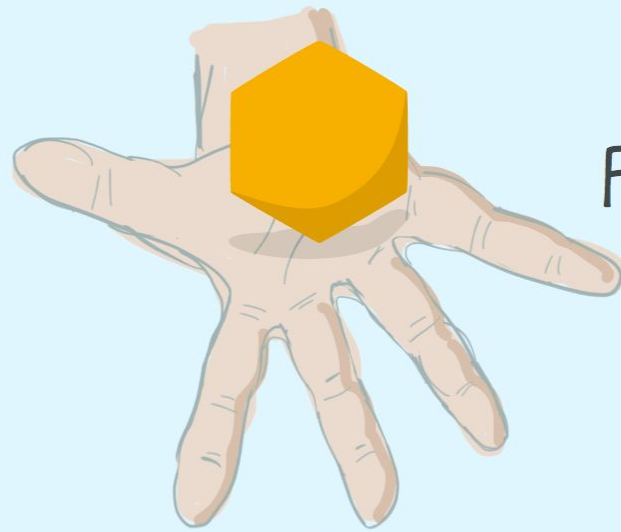


THERE'S
DATA INSIDE!

Evidence
based



Stackable



Free &
Open

Transferable






I AM MORE THAN JUST MY GRADES




- HONESTY
- INTEGRITY
- DETERMINATION
- CHARACTER
- SENSE OF HUMOUR
- COLLABORATION
- ENTHUSIASM
- WORK ETHIC
- CREATIVITY
- KINDNESS
- HUMILITY
- CHARITY

BROAD BRUSHSTROKES



FINE DETAIL



@bryanMMathers


OPEN BADGES PAINT A BETTER PICTURE...

Badge Wallet



In de Badge Wallet App worden verdiende badges bewaard, vergelijkbaar met hoe je badges zou bewaren in een portfolio.

BADGE WALLET - BADGE VERZAMELING



Badges Systemen



Badges kunnen op verschillende manieren worden ingezet, afhankelijk van de doelgroep en het specifieke doel. Het is belangrijk om de vorm van de badges zorgvuldig te kiezen, passend bij jouw doelgroep.

PO:

- Zwemdiploma's
- Scoutingactiviteiten
- Avondvierdaagse
- Schooltuin
- Verkeersdiploma
- Andere buitenschoolse activiteiten

VO:

- Maatschappelijke Stages
- Scoutingactiviteiten
- Leidingactiviteiten sportclubs
- Zaterdagbaantjes
- Ehbo-diploma's

MBO:

- Maatschappelijke Stages
- LOB-onderdelen
- Open Dag activiteiten
- Excursies
- Begeleiding excursies jongere jaars
- PR-activiteiten

ZOEK ACTIVITEITEN EN PLAYLISTS

The screenshot shows the desktop version of the Rotterdam City of Learning website. At the top left is the logo for Rotterdam City of Learning. The main navigation bar includes 'Dashboard', 'Playlists', 'All activities', 'Map', and a user profile icon. Below the navigation is a large map of Rotterdam with various districts labeled. A search bar is positioned below the map with the text 'Search by typing your interest, topic, keyword, activity name...'. Below the search bar are filter buttons for 'All (30)', 'Arts and culture (5)', 'Career and job readiness (7)', 'Personal development (7)', 'Civic engagement (5)', and 'Environment and ecology (6)'. The section 'Latest Opportunities' follows, with the instruction 'Follow your interest to find what you want to do and learn'. Below this are five activity cards, each featuring a photo of a building with solar panels and the title 'Career and job readiness'. The second card is highlighted with a 'Playlist' icon.

The screenshot shows the mobile app interface for Rotterdam City of Learning. The top status bar shows 'T-Mobile NL', '19:53', and '79%' battery. The browser address bar displays 'rotterdam.cityoflearning.eu'. Below the address bar are three filter buttons: 'Persoonlijke ontwikkeling (7)', 'Maatschappelijke betrokkenheid (5)', and 'Milieu en ecologie (6)'. The main content area is titled 'Je mogelijkheden' and includes the text 'Interesse om te vinden wat jij wilt doen en leren'. There are two activity cards: one with a green background and the title 'Kunst en cultuur' with the subtitle 'Kunst: Laat je inspireren', and another with a blue background and the subtitle 'Breakthrough'. A pink 'Bekijk' button is visible at the bottom right of the activity cards. The bottom navigation bar contains icons for 'Alle activiteiten', 'Playlist', and 'Kaart'. A pink question mark icon is located at the bottom right of the app screen.



Inhoud

Een Lifeguard heeft jarenlange opleiding en training in het zwembad en op het strand achter de rug. Wat ooit begon met een eerste aarzelende sprong in het zwembad, kan jaren later resulteren in het redden van een drenkeling.

De Lifesaving opleidingen zijn de recreatieve opleidingen van de Reddingsbrigade waarbij kinderen op een sportieve manier hun zelfredzaamheid in het water vergroten. Daarnaast leren zij de basisvaardigheden van het zwemmend redden aan. Lifesavers kunnen zichzelf en anderen uit het water redden wanneer dit nodig mocht zijn.

Met plezier van het water genieten staat voorop. Leuke en uitdagende zwemlessen en trainingen binden kinderen aan de reddingsbrigade met een logische doorstroming naar de Lifesaving Sport. Uiteindelijk moet de binding aan de reddingsbrigade die met deze activiteiten ontstaat de opstap vormen voor de volgende stappen in de reddingsbrigade, bijvoorbeeld...

Badges



Vaardigheden

#zwemmers redden

★ Activiteiten: 3

🕒 Gestart: 2

🔍 Voltooid playlist: 0

Activiteiten om te voltooien

Complete the following activities, earn badges and you will see your playlist progress updated



bevrijdingsgrepen bij reddend zwemmen

▶ Verplicht

🕒 15 minuten

[View full activity](#)

[View content](#) ▼



Uitvoeren van een redding

▶ Verplicht

🕒 15 minuten

[View full activity](#)

[View content](#) ▼



Afstand zwemmen

▶ Verplicht

🕒 30 minuten

[View full activity](#)

[View content](#) ▼

PLAYLIST

een set van activiteiten

MONITOREN VAN VOORTGANG





Study Visit 'Digital literacies for youth with fewer opportunities' in Port Elizabeth

Actions ⋮

[Overview](#) [People](#) [Badges](#) [Evidence](#)

14 users [Invite people](#)

Search people

All users	Joined users	Invited users	Badges	Quests	Certificates	By join date (asc) ▾
 svdkraak@gmail.com svdkraak@gmail.com			1	0	0	
 Nerijus Kriauciusnas			1	0	0	⋮
 Henry Uithaler henry.uithaler@ready4life.org			0	0	0	⋮
 Avril Hobson			0	0	0	⋮

BADGES SYSTEMEEM

Badges systemen kunnen in verschillende formats worden aangemaakt. Hier zie je een rechtlijnig systeem, waarbij alle badges behaald dienen te worden om de hoofd badge te verdienen.

← Lifesaver



21e EEUWSE VAARDIGHEDEN



MINIMAAL 5 BADGES DIENEN BEHAALD TE WORDEN OM DE 21e EEUWSE VAARDIGHEDEN BADGE TE BEHALEN

RESULTATEN IN EEN BADGEWALLET

ROTTERDAM
city of learning

Dashboard Playlists All activities Map

Sandra van de Kraak (Me)

My activities My playlists My badges Notifications Evidence Personal settings

108 badges

Mind my Mind	2020 Badge Summit - Vilnius City of Learning	MOVE IT: Social inclusion and digitalisation	MOVE IT: Virtual reality in European youth mobility
Bachelor thesis presentation	Appraiser ready	Future Hunters: Low Touch Economy	Training Vaardigheden 21e eeuw
Cities of Learning at digital dimension conference	Study Visit Digital literacies for youth	Digital Generation Youth - Present your Digital Work	Digital Generation Youth meeting with The Ubuntu Campus

Home Alle activiteiten Playlist Kaart

DUTCH
cities of learning

RESULTATEN IN CERTIFICAAT

CERTIFICAAT

Sandra Zoomers

Received a badge



Study Visit Digital literacies for youth

The owner of this badge took part in the Study Visit 'Digital Literacies for youth with fewer opportunities' in Port Elizabeth, South Africa. Together with participants from South Africa, Nigeria, Lithuania and The Netherlands has been worked on:

- > understanding each others realities (recognising synergies and complementarities); amplify the
 - > increasing the international cooperation, the exchange of information and experiences, maintaining
 - > deepen the sharing of best practice and research to support and engrass the mind about lifelong
 - > deepen sense of community of educators and youth workers dealing with digital literacy and 21st
- Participants have visited several organisations in the Eastern Cape, South Africa and reflected on their learning.

CERTIFICAAT UITGEGEVEN DOOR

Eastern Cape Region
of Learning

Dit certificaat is een uniek document, automatisch gegenereerd door het gebruik van het Badgecraft.eu prestatiebeheerplatform. Controleer of dit certificaat geldig is via badgecraft.eu/certificates

Unique ID 6XS5WFFCK
Issue date: 2021.05.04



Badges met
beschrijving

Naam en inhoud
totale activiteit

Uniek certificaat
nummer

Uitgevende
organisatie

Sandra Zoomers

Deelgenomen aan de activiteit

Study Visit Digital literacies for youth



Digital Generation Youth - Present your Digital Work

The owner of this badge presented to a group of international people via an online presentation an example of how to identify digital skills gaps from the young people and a way how to up-skill these young peoples digital skills.



Digital Generation Youth - meeting with Masifunde

The owner of this badge participated in a visit at Masifunde, Learning Development Centre and reflected learning from the meeting.

During the meeting, which was part of a Study Visit in South Africa, Masifunde showcased their best practices to participants from South Africa, Nigeria, Lithuania and The Netherlands: a) digital literacy development and b) 21st century skills development for young people with fewer opportunities.



Digital Generation Youth meet with Uvive

During this activity participants from South Africa, Nigeria, Lithuania and The Netherlands are invited to meet at Uvive.

Dit certificaat is een uniek document, automatisch gegenereerd door het gebruik van het Badgecraft.eu prestatiebeheerplatform. Controleer of dit certificaat geldig is via badgecraft.eu/certificates

Unique ID 6XS5WFFCK
Issue date: 2021.05.04





BRIGHT - GROUP

Bright Group is ambassadeur van het Dutch Cities of Learning netwerk. Informeer bij Bright op 06-49659050 of via de mail naar office@bright-inc.nu



DUTCH CITIES OF LEARNING

<https://www.citiesoflearning.net/>

<https://awero.org/>

www.youtube.com/@citiesoflearning5838

Linkedin: Dutch Cities of Learning

